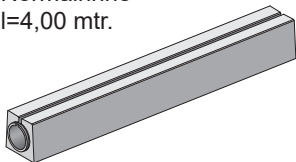
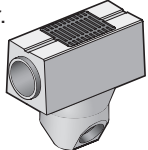
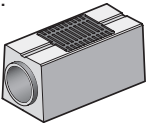
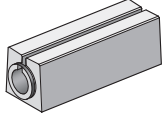




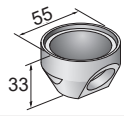
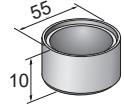
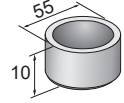
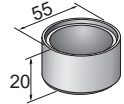
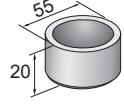
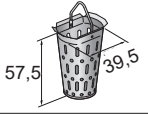
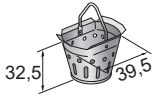
SCHLITZRINNEN-BESTELLBLATT

Unternehmer:		Ansprechpartner:
Baustellenanschrift:		Telefon:
		mobil:
Datum:	Unterschrift:	Fax:

RINNEN-TYP _____

Gewünschter Liefertermin: _____

Bezeichnung	Menge/Stk.	Menge/lfm.
Normalrinne l=4,00 mtr. 		
Entwässerungsschacht l=1,00 mtr. 		
Reinigungsrinne l=1,00 mtr. 		
Passrinne bitte Länge angeben 	1. 2. 3. 4. 5. 6.	
Abschlußplatte Spitz 		
Abschlußplatte Muffe 		

Bezeichnung	Menge/Stk.
Bodenteil Anschluss PVC 	DN 150 DN 200 DN 300
Zwischenteil H10 mit Falz 	
Zwischenteil H10 ohne Falz 	
Zwischenteil H20 mit Falz 	
Zwischenteil H20 ohne Falz 	
Eimer, lang 	
Eimer, kurz 	
Montagematerial	Menge/Stk.
Versetzungshänge	
Gleitmittel 5 kg	
Montagestopp	
Klebeband	
PE-Rundschnur Stärke 1 cm; Rolle=10 mtr.	